

DALA
CONSTRUCTION ООО

КАТАЛОГ
2020

ВХОДНЫЕ ДВЕРИ



Казахстан, г. Шымкент
мкрн. Кызыл жар, 1177/1

8 (705) 848-10-71

8 (778) 820-45-55
8 (702) 123-43-15

www.dala-construction.kz

dalaconst@mail.ru

www.dala-construction.kz






Артикул 4201, 4204, 4213
Описание Розетка классика
 Броненакладки квадратные
 Чаша из хромированного листа



Артикул 4222
Описание Дверной глазок



Артикул 6302
Описание Доводчик двери №3



Артикул 4218
Описание Стопор двойного переплета



Артикул 4217
Описание Скрытая защелка



Артикул 6201
Описание Аварийная штанга



Артикул 6202
Описание Аварийная штанга

DALA
CONSTRUCTION
 ООО

Компания «DALA-CONSTRUCTION.KZ» - одна из первых Казахских компаний наладивших производство стандартных и элитных металлических дверей высшей категории качества. Мы имеем честь предложить Вашему вниманию свою разнообразную продукцию. Наша компания изготавливает стандартные и элитные металлические двери для квартир и загородных домов.

ФУРНИТУРА



Артикул 1010
Описание Дверная ручка Эверест



Артикул 1011n
Описание Дверная ручка Ай никелевая



Артикул 1051
Описание Дверная ручка Мерван бронза



Артикул 1014
Описание Дверная ручка Кемре черная



Артикул 1040
Описание Дверная ручка Арда никель



Артикул 1035
Описание Дверная ручка Калем никель



Артикул 4104
Описание Молоточек Шенкая алюминий



Артикул 4113
Описание Молоточек Мерван Бронза



Артикул 4111
Описание Молоточек Кумру



Артикул 4114
Описание Молоточек Сафир



Артикул 2102
Описание Дверная ручка Соло



Артикул 1046
Описание Дверная ручка Истамбул никель



Артикул 2101
Описание Дверная ручка Форс никель

Дверь от компании «DALA-CONSTRUCTION.KZ» - это элитные металлические двери в квартиру, загородный дом, коттедж или офис, имеющие:

- * надежную защиту
- * привлекательный внешний вид
- * высокую тепло- и звукоизоляцию
- * экологически чистые материалы
- * эксклюзивный дизайн

Двери имеют классическую металлическую гнутую структуру с увеличенным количеством ребер жесткости и покрашены электростатическим порошковым красителем высокой прочности. Наличие дополнительной декоративной рамы увеличивает прочность установки двери в проеме, сокращает время установки и имеет законченный дизайн внутренней поверхности дверной рамы.


При производстве дверей используются механические замки и цилиндры механизмы фирмы «KALE» моноблочного и централизованного исполнения не ниже 5 класса стойкости к взлому по ГОСТ 5089-2011.

Высокий уровень тепло- и звукоизоляции не менее важен, чем устойчивость к взлому или привлекательный внешний вид. Поэтому для обеспечения этих показателей при производстве наших дверей используется в качестве наполнителя дверных блоков минеральная вата и пенополиуретан, которые отлично сохраняют тепло и не пропускают в квартиру посторонние шумы.

Советуем обратить внимание именно на стальные двери, внутреннее пространство которых заполняется пенополиуретаном. Сегодня в строительной отрасли данный материал считается одним из самых лучших с точки зрения тепло- и звукоизоляционных качеств.

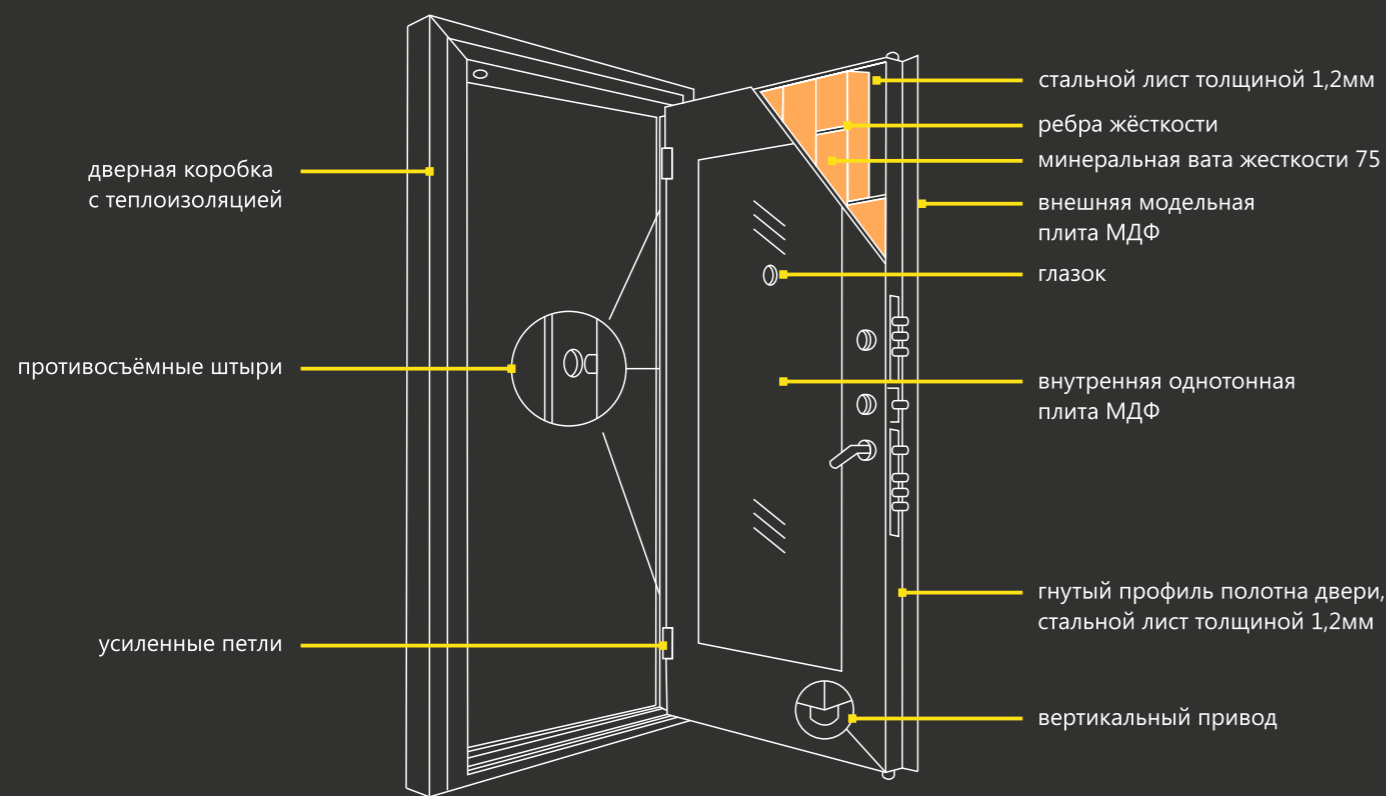
Также для того, чтобы проживание в доме было максимально комфортным, важно, чтобы входная стальная дверь герметично прилегала к раме. В нашем случае это достигается за счет того, что периметр полотна снабжается специальным уплотнительным контуром.

СЕРТИФИКАТЫ



категория PREMIUM


Двери высшей категории PREMIUM (серия PLATINUM и VIP) – специализированы для установки, в качестве наружных дверей зданий, так и в качестве входных дверей квартир с лестничной площадки. Уникальность данных дверей это наличие усиливающих защитных функций, такие как наличие бронирующего дополнительного металлического слоя в дверном полотне и штырей безопасности. Двери имеют IV-категорию взломоустойчивости. Уровень взломоустойчивости дверей высокий благодаря использованию центрального замочного механизма с дополнительным вертикальным штифтом. Двери имеют наполнитель из минеральной ваты и обладают высшей степенью огнестойкости и низким уровнем звуко и теплопроводности, чему способствует использование двухкамерной резиновой прокладки между коробкой и полотном двери. По конструктивному исполнению двери могут быть изготовлены с замкнутой коробкой или П-образной коробкой. Так же предлагаются двери с декоративной П-образной коробкой увеличивающей прочность крепления дверной коробки и не требующей строительных работ после установки двери. Двери оснащены механизмом безопасной защелки, позволяющей безопасно приоткрывать дверь на расстояние 50-65мм. Двери изготавливаются с одним полотном и открыванием внутрь или наружу помещения, правого или левого открывания. Цветовая гамма стандартных дверей может быть предложена в четырех цветах: Темный кофе, Кофе-текс, Кофе с молоком и белый. Но по желанию заказчика можно подобрать и другие цвета.




АРТИКУЛ DELUXE Заф3
ОПИСАНИЕ размер: 95*205см
цвет: белый
фурнитура: ручка «полумесяц» Ай»



АРТИКУЛ DELUXE Заф1
ОПИСАНИЕ размер: 95*205см/100*213см
цвет: белый
фурнитура: ручка «полумесяц» Ай»



АРТИКУЛ DELUXE Заф5
ОПИСАНИЕ размер: 95*205см
цвет: белый
фурнитура: ручка «полумесяц» «Ай»



АРТИКУЛ DELUXE Заф2
ОПИСАНИЕ размер: 95*205см
цвет: кофе
фурнитура: ручка «полумесяц» Ай»

ДВЕРНАЯ РАМА:

- изготовлен из оцинкованной стали 1,2 мм
- раму можно отрегулировать до толщины стенки 12-24 см
- электростатическая порошковая краска

ДВЕРНОЕ ПОЛОТНО:

- изготовлен из 1 мм двух монолитных плит из оцинкованной стали
- ламинированная поверхность поверх стального листа
- П - категория взломоустойчивости
- 2 контура уплотнения
- внутренняя сторона листа заполнена пенополиуретаном
- 3 шт. штыря безопасности
- отделан из холоднокатаного стального листа
- стандартный глазок



Артикул GOLD 1822
Описание размер: 95*205см/100*213см
 цвет: белый
 фурнитура: ручка стандартная



Артикул GOLD 1822
Описание размер: 95*205см
 цвет: кофе
 фурнитура: ручка никелированная "Everest"



Артикул GOLD 1818
Описание размер: 95*205см
 цвет: кофе
 фурнитура: ручка никелированная "Istanbul"



Артикул DELUXE Заф4
Описание размер: 95*205см
 цвет: кофе
 фурнитура: ручка «полумесяц» «Ай»



STANDART

ДВЕРНАЯ РАМА:

- изготовлен из оцинкованной стали 1,2 мм
- раму можно отрегулировать до толщины стенки 12-24 см
- электростатическая порошковая краска

ДВЕРНОЕ ПОЛОТНО:

- изготовлен из 1 мм двух монолитных плит из оцинкованной стали
- ламинированная поверхность поверх стального листа
- II - категория взломостойкости
- 2 контура уплотнения
- внутренняя сторона листа заполнена пенополиуретаном
- 3 шт. штыря безопасности
- центральная система запирания
- стандартный глазок



ВЫСОКАЯ
СТЕПЕНЬ
ЗАЩИТЫ



ЭКСКЛЮЗИВНЫЙ
ДИЗАЙН




РУЧНАЯ
СБОРКА



ЭКОЛОГИЧЕСКИ
ЧИСТЫЕ
МАТЕРИАЛЫ



ЗВУКОИЗОЛЯЦИЯ



ТЕПЛОИЗОЛЯЦИЯ



АРТИКУЛ PLATINUM 5020
ОПИСАНИЕ размер: 95*205см/100*213см
 цвет: белый
 фурнитура: ручка "Istanbul"



АРТИКУЛ PLATINUM 5008
ОПИСАНИЕ размер: 95*205см
 цвет: кофе
 фурнитура: ручка никелированная "Arda"

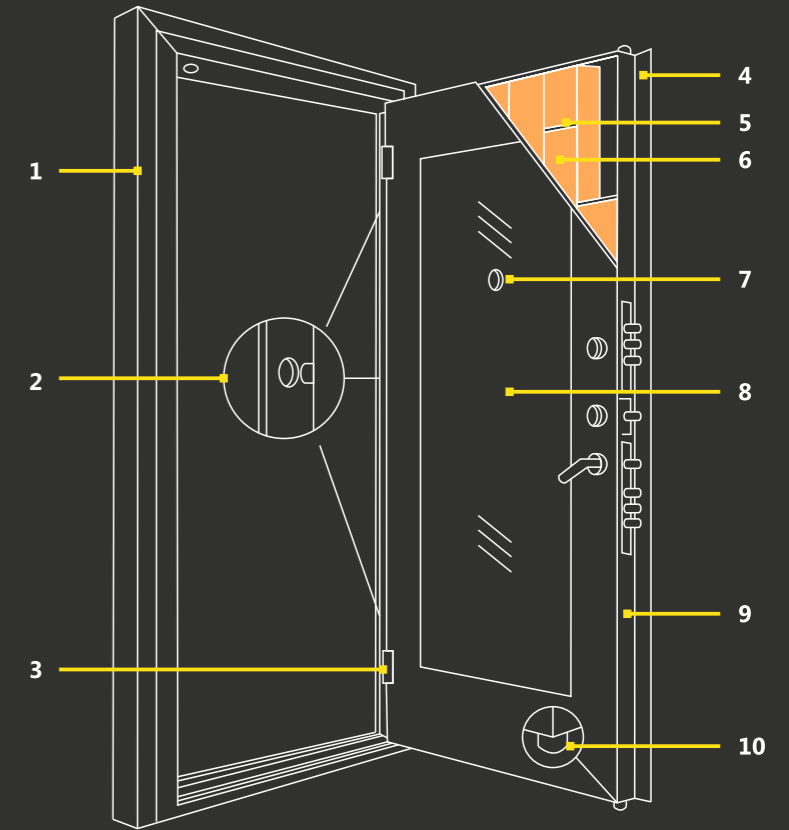


АРТИКУЛ VIP 6220
ОПИСАНИЕ размер: 95*205см
 цвет: кофе
 фурнитура: ручка никелированная "Эверест", полу-центральный замок



АРТИКУЛ VIP 6201
ОПИСАНИЕ размер: 95*205см
 цвет: кофе
 фурнитура: ручка из нержавеющей стали "Mervan", полу-центральный замок

Двери категории STANDART (серии GOLD, SILVER, DELUXE, SIMPLE) - предназначены для установки, в виде наружных дверей зданий, так и входных дверей квартир с лестничной площадки. Особенностью данных дверей является изготовление дверных полотен из двух металлических листов скрепленных сваркой. Внутренняя полость дверного полотна заполнена пенополиуретаном, что значительно увеличивает жесткость полотна, способствует высокому уровню огнеупорности и уменьшает степень звуко и теплопроводности, чему содействует использование двухкамерной резиновой прокладки между коробкой и полотном двери. Полотна оснащены штырями безопасности и имеют II-категорию взломоустойчивости. По конструктивному исполнению двери изготовлены с замкнутой коробкой, оснащены механизмом надежной защелки, позволяющей безопасно приоткрывать дверь на расстояние 50-65мм. Двери разрабатываются с одним или двумя полотнами и открыванием внутрь или наружу помещения, правого или левого открывания. Второе полотно может открываться или может быть зафиксированным. Цветовая гамма стандартных дверей может быть предложена в четырех цветах: Темный кофе, Кофе-текс, Кофе с молоком и белый. Также по желанию заказчика можно подобрать и другие цвета.



- 1 дверная коробка с теплоизоляцией
- 2 противосъемные штыри
- 3 усиленные петли
- 4 штампованный стальной лист толщиной 1,2мм
- 5 ребра жесткости
- 6 пенополиуретан
- 7 глазок
- 8 внутренняя односторонняя плита МДФ
- 9 гнутый профиль полотна двери, стальной лист толщиной 1,2мм
- 10 вертикальный привод



АРТИКУЛ SIMPLE Заф.6
ОПИСАНИЕ размер: 95*205см
 цвет: белый
 фурнитура: ручка стандартная

ДВЕРНАЯ РАМА:

- изготовлен из оцинкованной стали 1,2 мм
- раму можно отрегулировать до толщины стенки 12-24 см
- электростатическая порошковая краска

ДВЕРНОЕ ПОЛОТНО:

- изготовлен из 1 мм двух монолитных плит из оцинкованной стали
- ламинированная поверхность поверх стального листа
- Отделан из 8мм -10 мм ламинированного МДФ (с двух сторон)
- IV-категория взломоустойчивости
- 2 контура уплотнения
- внутренняя сторона листа заполнена минеральной ватой
- 3 шт. штыря безопасности
- центральная система запирания
- роскошный глазок

категория

STANDART




Артикул
Описание

PLATINUM 5021
размер: 95*205см
цвет: кофе
фурнитура: роскошная
дверная ручка "Kalem"



Артикул
Описание

PLATINUM 5002
размер: 95*205см/100*213см
цвет: белый
фурнитура: дверная ручка "Kalem"



Артикул
Описание

VIP 6211/VIP 6207
размер: 95*205см
цвет: кофе
фурнитура: ручка никелированная "Mervan",
полу-центральный замок



ВЫСОКАЯ
СТЕПЕНЬ
ЗАЩИТЫ



ЗВУКОИЗОЛЯЦИЯ



РУЧНАЯ
СБОРКА

ДВЕРНАЯ РАМА:


- изготовлен из оцинкованной стали 1,2 мм
- раму можно отрегулировать до толщины стенки 12-24 см
- электростатическая порошковая краска

ДВЕРНОЕ ПОЛОТНО:


- изготовлен из 1 мм двух монолитных плит из оцинкованной стали
- ламинированная поверхность поверх стального листа
- Отделан из 8мм -10 мм ламинированного МДФ (с двух сторон)
- IV-категория взломоустойчивости
- 2 контура уплотнения
- внутренняя сторона листа заполнена минеральной ватой
- 3 шт. штыря безопасности
- центральная система запираения
- роскошный глазок

категория

COMFORT



Артикул ELITE 6518
Описание размер: 95*205см
цвет: кофе
фурнитура: дверная ручка "Everest"



Артикул ELITE 6509
Описание размер: 95*205см/100*213см
цвет: кофе
фурнитура: дверная ручка "Talas"



Артикул DOUBLE 3506-1
Описание размер: 140*200 см
цвет: кофе
фурнитура: ручка никелированная "Kalem"



ВЫСОКАЯ
СТЕПЕНЬ
ЗАЩИТЫ



ЭКСКЛЮЗИВНЫЙ
ДИЗАЙН



РУЧНАЯ
СБОРКА



ЭКОЛОГИЧЕСКИ
ЧИСТЫЕ
МАТЕРИАЛЫ



ЗВУКОИЗОЛЯЦИЯ



ТЕПЛОИЗОЛЯЦИЯ

ДВЕРНАЯ РАМА:

- изготовлен из оцинкованной стали 1,2 мм
- раму можно отрегулировать до толщины стенок 12-24 см
- электростатическая порошковая краска

ДВЕРНОЕ ПОЛОТНО:


- изготовлен из 1 мм двух монолитных плит из оцинкованной стали
- ламинированная поверхность поверх стального листа
- Отделан из 8мм -10 мм ламинированного МДФ (с двух сторон)
- Ш-IV - категория взломоустойчивости
- 2 контура уплотнения
- внутренняя сторона листа заполнена минеральной ватой и пенополистеролом
- 3 шт. штыря безопасности
- центральная система запирания
- стандартный глазок



Артикул ELITE 6502
Описание размер: 95*205см
 цвет: кофе
 фурнитура: ручка никелированная "Talas"



Артикул LUX 6501
Описание размер: 95*205см
 цвет: кофе
 фурнитура: ручка никелированная "Talas"

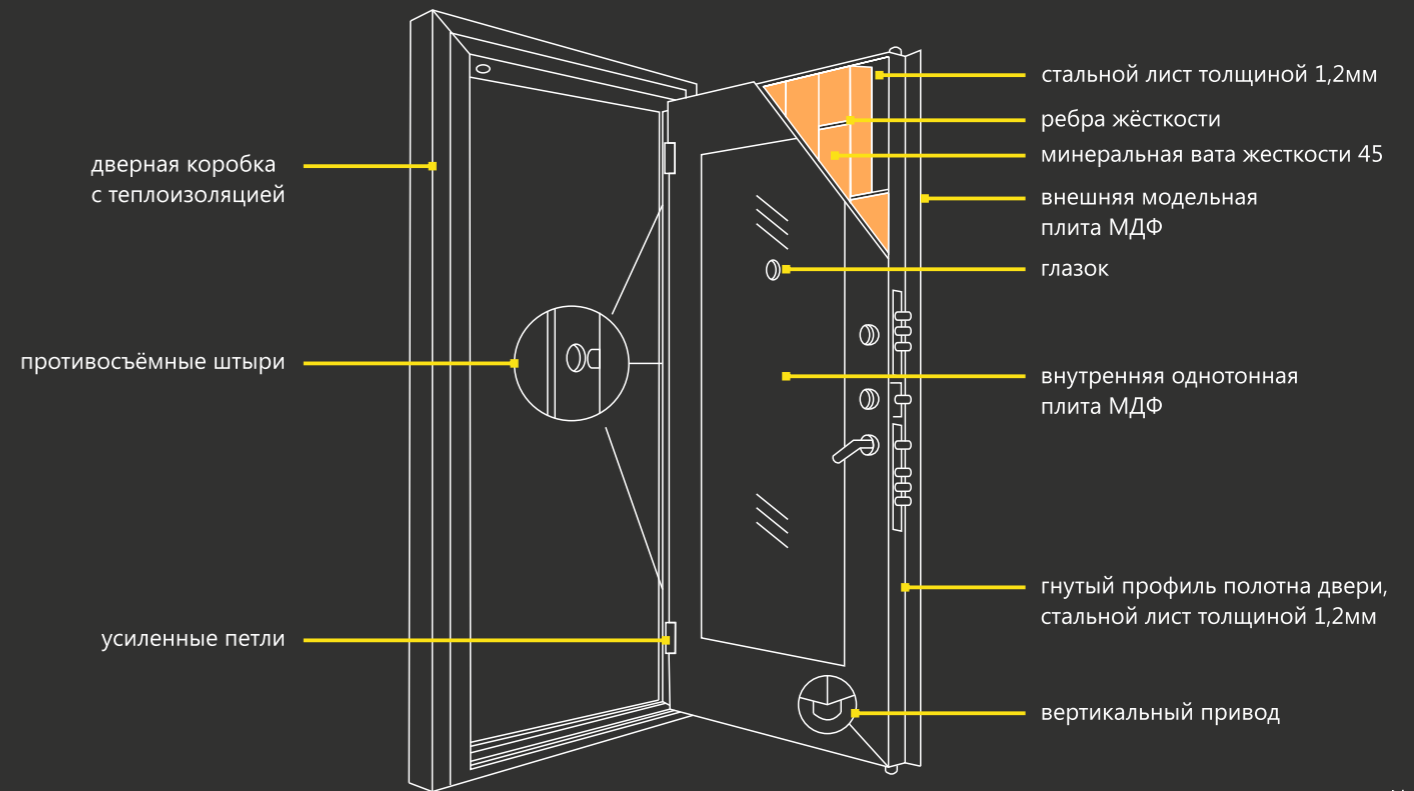


Артикул ELITE 6520
Описание размер: 95*205см
 цвет: кофе
 фурнитура: ручка никелированная "Everest"



Артикул ELITE 6534
Описание размер: 95*205см
 цвет: кофе
 фурнитура: ручка из нержавеющей стали "Everest"

Двери категории COMFORT (серия MONOBLOCK, ULTRALAM, LUX и ELITE) - предусмотрены в качестве входных дверей в квартиры. Двери оснащены уникальными штырями безопасности, имеют III-IV-категорию взломоустойчивости. Высокому уровню взломоустойчивости способствует использование центрального замочного механизма с дополнительным вертикальным штифтом. Двери имеют наполнитель из минеральной ваты или пенополистирола и обладают высокой степенью огнестойкости, низким уровнем звуко и теплопроводности, чему способствует использование двухкамерной резиновой прокладки между коробкой и полотном двери. По конструктивному исполнению двери могут быть изготовлены с замкнутой коробкой или П-образной коробкой, так же предлагаются двери с декоративной П-образной коробкой увеличивающей прочность крепления дверной коробки и не требующей строительных работ после установки двери. Входные двери оснащены механизмом безопасной защелки, позволяющей безопасно приоткрывать дверь на расстояние 50-65мм. Двери изготавливаются с одним или двойным полотном и открыванием внутрь или наружу помещения, правого или левого открывания. Второе полотно также может открываться или может быть глухим. Цветовая гамма стандартных дверей может быть предложена в четырех цветах: Темный кофе, Кофе-текс, Кофе с молоком и белый, но по желанию заказчика можно подобрать и другие цвета.



COMFORT

ДВЕРНАЯ РАМА:


- изготовлен из оцинкованной стали 1,2 мм
- раму можно отрегулировать до толщины стенки 12-24 см
- электростатическая порошковая краска

ДВЕРНОЕ ПОЛОТНО:


- изготовлен из 1 мм двух монолитных плит из оцинкованной стали
- ламинированная поверхность поверх стального листа
- Отделан из 8мм -10 мм ламинированного МДФ (с двух сторон)
- III-IV - категория взломоустойчивости
- 2 контура уплотнения
- внутренняя сторона листа заполнена минеральной ватой и пенополистеролом
- 3 шт. штыря безопасности
- моноблочная система запирания
- стандартный глазок




Артикул **ULTRALAM 5502**
Описание **размер:** 95*205см/100*213см
цвет: темный кофе
фурнитура: ручка "Kemre"




Артикул **MONOBLOCK MNB 6541 H**
Описание **размер:** 100*213см/95*205см
цвет: темный кофе
фурнитура: дверная ручка "Kemre"



Артикул **ELITE 6542**
Описание **размер:** 95*205см
цвет: темный кофе
фурнитура: дверная ручка "Everest"



Артикул **MONOBLOCK 6533**
Описание **размер:** 95*205см
цвет: кофе
фурнитура: ручка никелированная "Mervan"



Артикул **LUX 6508**
Описание **размер:** 95*205см
цвет: кофе
фурнитура: ручка никелированная "Mervan"

COMFORT

COMFORT

ДВЕРНАЯ РАМА:

- изготовлен из оцинкованной стали 1,2 мм
- раму можно отрегулировать до толщины стенки 12-24 см
- электростатическая порошковая краска

ДВЕРНОЕ ПОЛОТНО:

- изготовлен из 1 мм двух монолитных плит из оцинкованной стали
- ламинированная поверхность поверх стального листа
- Отделан из 8мм -10 мм ламинированного МДФ (с двух сторон)
- Ш-IV - категория взломоустойчивости
- 2 контура уплотнения
- внутренняя сторона листа заполнена минеральной ватой и пенополистеролом
- 3 шт. штыря безопасности
- центральная система запирания
- стандартный глазок

ДВЕРНАЯ РАМА:

- изготовлен из оцинкованной стали 1,2 мм
- раму можно отрегулировать до толщины стенки 12-24 см
- электростатическая порошковая краска

ДВЕРНОЕ ПОЛОТНО:

- изготовлен из 1 мм двух монолитных плит из оцинкованной стали
- ламинированная поверхность поверх стального листа
- Отделан из 8мм -10 мм ламинированного МДФ (с двух сторон)
- Ш-IV -категория взломоустойчивости
- 2 контура уплотнения
- внутренняя сторона листа заполнена минеральной ватой и пенополистеролом
- 3 шт. штыря безопасности
- моноблочная система запирания
- стандартный глазок